

Formation création de sites web **en 30 jours**

Présenté par:
SARL GENHYAL

Z.I Lot N°47 B.P 29 Es-Sénia ORAN 31100
Tél / Fax : 041 51 53 07

Mobile : +213 5 60 18 12 95
Email : contact@genhyal.com

INGENIERIE

INFORMATIQUE

COMMUNICATION

LE PROGRAMME DE LA FORMATION WEB EN 30 JOURS

1/ Avant tout et pour bien démarrer!

Un webmaster formateur va évaluer votre niveau de connaissance en matière de web. Cela prendra 45 minutes.

2/ Avant de commencer la création, préparation des conditions d'accueil du site web.....

- Chercher un bon nom de domaine
- Chercher un bon registrar pour déposer votre nom de domaine
- Trouver un hébergeur fiable pour votre site web
- Configurer vos boîtes mail professionnelles en .com,.net, .fr ou dz , etc
- Assurer la sécurité du site

3/ Mise en place du design et de la structure du site web

- Choisir un template, modèle préconstruit de site
- Définir l'arborescence du site web
- Structurer les contenus textes et médias
- Mise en place de la navigation.

4/ Concevoir les pages

- Acquérir les bases du HTML.
- Proposer un contenu de qualité, unique et pertinent
- Créer les pages de son site web.

5/ Installer et utiliser WordPress

- Télécharger le logiciel wordpress.
- Démarrer l'installation.
- Utiliser le tableau de bord.
- Définir les options générales.
- Régler et paramétrer les médias.
- Choisir le thème du site : charte graphique, logotype, typographie et couleurs.

6/ Mise en place du design et de la structure du site web

- Choisir un template, modèle préconstruit de site
- Définir l'arborescence du site web
- Structurer les contenus textes et médias
- Mise en place de la navigation.

7/ Valoriser les contenus

- Créer des articles originaux et des pages actives.
- Enrichir les contenus par des exemples et des liens.
- Définir les catégories.
- Ajouter des mots-clés.

8/ Intégrer des images et des éléments

- Optimiser et modifier des images (PNG, GIF, JPEG).
- Les rapports taille/poids et vitesse de chargement.
- Intégrer des éléments complémentaires (Google Maps).
- Intégrer les réseaux sociaux (Facebook, instagram, pinterest, google +, Twitter,

9/ Insérer des liens hypertextes

- Entre les pages de votre site web
- Vers d'autres sites.
- Vers une messagerie électronique.
- Vers des fichiers PDF, son ou vidéo.youtube

10/ Compléter et enrichir le site web




- Administrer les comptes utilisateurs.
- Personnaliser un thème.
- Installer des extensions.
- Compléter et enrichir le site web.

11/ A l'issu de ce programme , mise en situation réelle de création de site web sans assistance.




Inscription sur le site web de Genhyal : www.genhyal.com

INFORMATIONS CONTACT

Adresse Siège :

-
-  | Cité Grande Terre Tour 01 N° 1101 DAR BAIDA ORAN
 -  | Mob : +213 5 60 18 12 95
 -  | Email : contact@genhyal.com Site Web : www.genhyal.com

Adresse Antenne :

-
-  | Z.I Lot N°47 B.P 29 Es-Senia ORAN 31100
 -  | Tél / Fax : 041 51 53 07
 -  | Email : contact@genhyal.com Site Web : www.genhyal.com